

تقارير السوق
الشهر المنتهي في 31 مايو 2018

التقرير الشهري لقيمة الملكية والقيمة
المتداولة لسوق الأسهم



المصطلحات



التقرير الشهري للسوق المالية السعودية المصطلحات


الجنسية	نوع المستثمر	الوصف
سعودي	الأفراد*	تم تصنيف السعوديين الأفراد لأربع فئات وفقاً للآتي:
	المستثمرون الأفراد	الفرد السعودي باستثناء كبار المستثمرين الأفراد والمستثمرين الأفراد المتخصصين
	كبار المستثمرين الأفراد	الفرد السعودي الذي يمتلك محفظة متوسط حجمها مليون ريال سعودي فأكثر خلال الاثني عشر شهراً الأخيرة، ويستثنى من ذلك المستثمرون الأفراد المتخصصون
	المستثمرون الأفراد المتخصصون	الفرد السعودي الذي يبلغ متوسط حجم محفظته 50 مليون ريال فأكثر خلال الاثني عشر شهراً الأخيرة ومعدل تدوير محفظته الاستثمارية لا يتجاوز 4 مرات سنوياً
	المحافظ المدارة	محافظ استثمارية لأفراد سعوديين يديرها شخص مرخص له (مدير المحفظة) ويتصرف فيها بحسب تقديره وفقاً لاتفاقية الإدارة الموقعة بين الطرفين
	المؤسسات	تم تصنيف المؤسسات السعودية لأربع فئات وفقاً للآتي:
خليجي	الشركات	شركات سعودية لديها سجل تجاري ويسمح لها بالتداول في السوق المالية السعودية.
	الصناديق الاستثمارية	صناديق استثمارية مرخص لها من هيئة السوق المالية.
	الجهات الحكومية	الجهات والصناديق الحكومية والشركات المملوكة بالكامل للحكومة.
	المحافظ المدارة	محافظ استثمارية لمؤسسات سعودية يديرها شخص مرخص له (مدير المحفظة) ويتصرف فيها بحسب تقديره وفقاً لاتفاقية الإدارة الموقعة بين الطرفين.
	الأفراد*	الشخص الطبيعي الذي يتمتع جنسية إحدى دول مجلس التعاون لدول الخليج العربية.
أجنبي	المؤسسات	الشخص الاعتباري المملوكة غالبية رأس ماله لمواطنين من دول مجلس التعاون أو حكوماتها ويتمتع بجنسية إحدى دول المجلس.
	المحافظ المدارة	محافظ استثمارية لأفراد ومؤسسات خليجية يديرها شخص مرخص له (مدير المحفظة) ويتصرف فيها بحسب تقديره وفقاً لاتفاقية الإدارة الموقعة بين الطرفين.
	اتفاقيات المبادلة	شخص مرخص له لديه تصريح بالدخول في اتفاقيات مبادلة لتحويل المنفعة الاقتصادية للشركات المدرجة في السوق المالية السعودية لعملائه.
	المستثمرون المقيمون*	مستثمر أجنبي لديه رخصة إقامة في المملكة سارية المفعول.
	المستثمرون المؤهلون	مستثمرون أجانب مؤهلون للاستثمار في السوق المالية السعودية وفقاً للقواعد المنظمة لاستثمار المؤسسات المالية الأجنبية المؤهلة في الأسهم المدرجة.
الشركاء الاستراتيجيون	المحافظ المدارة	محافظ استثمارية لأفراد ومؤسسات أجنبية يديرها شخص مرخص له (مدير المحفظة) ويتصرف فيها بحسب تقديره وفقاً لاتفاقية الإدارة الموقعة بين الطرفين.
	الشركاء الاستراتيجيون	مستثمر أجنبي يملك حصة استراتيجية في شركة مدرجة ولا يندرج ضمن التصنيفات الأخرى.

*المستثمرون الأفراد
نمو - السوق الموازية

أفراد يستوفون أي من المعايير الآتية:

- قام بصفقات لا تقل مجموع قيمتها عن 40 مليون ريال ولا تقل عن 10 صفقات في كل ربع خلال اخر 12 شهر
- أن يتجاوز متوسط حجم محفظة أوراقه المالية 10 ملايين ريال خلال اخر 12 شهر
- أن يكون حاصلأ على الشهادة العامة للتعامل في الأوراق المالية المعتمدة من قبل الهيئة

السوق الرئيسية - ملخص




- ▶ بلغ مجموع قيم عمليات شراء "المستثمر السعودي" خلال هذه الفترة 76.49 مليار ريال سعودي تمثل ما نسبته 91.16% من إجمالي عمليات الشراء، فيما بلغ مجموع قيم عمليات البيع 77.05 مليار ريال سعودي تمثل ما نسبته 91.83% من إجمالي عمليات البيع. أما بالنسبة لقيمة ملكية "المستثمر السعودي" فقد شكّلت ما نسبته 93.01% من إجمالي القيمة السوقية للأسهم المدرجة كما في 31 مايو 2018، بارتفاع نسبته 0.19% مقارنة بالشهر الماضي.
- ▶ بلغ مجموع قيم عمليات شراء "المستثمر الخليجي" خلال الفترة المذكورة 2.01 مليار ريال سعودي تمثل ما نسبته 2.39% من إجمالي عمليات الشراء، فيما بلغ مجموع قيم عمليات البيع 2.10 مليار ريال سعودي تمثل ما نسبته 2.51% من إجمالي عمليات البيع. أما بالنسبة لقيمة ملكية "المستثمر الخليجي" فقد شكّلت ما نسبته 2.08% من إجمالي القيمة السوقية للأسهم المدرجة كما في 31 مايو 2018، بانخفاض نسبته 0.06% مقارنة بالشهر الماضي.
- ▶ بلغ مجموع قيم عمليات شراء "المستثمر الأجنبي" خلال الفترة المذكورة 5.41 مليار ريال سعودي تمثل ما نسبته 6.45% من إجمالي عمليات الشراء، فيما بلغ مجموع قيم عمليات البيع 4.75 مليار ريال سعودي تمثل ما نسبته 5.67% من إجمالي عمليات البيع. أما بالنسبة لقيمة ملكية "المستثمر الأجنبي" فقد شكّلت ما نسبته 4.91% من إجمالي القيمة السوقية للأسهم المدرجة كما في 31 مايو 2018، بانخفاض نسبته 0.13% مقارنة بالشهر الماضي.

القيمة الإجمالية للأسهم المتداولة للشهر المنتهي في 31 مايو 2018 بلغت 83.91 مليار ريال سعودي، بانخفاض نسبته 22.29% مقارنة بالشهر الماضي، فيما بلغ مجموع القيمة السوقية للأسهم المدرجة 1,957.59 مليار ريال بنهاية هذه الفترة، بارتفاع نسبته 1.45% مقارنة بالشهر الماضي.



السوق الرئيسية - تفاصيل القيمة المتداولة وقيمة الملكية



التقرير الشهري للسوق الرئيسية القيمة المتداولة (حسب الجنسية ونوع المستثمر)

القيمة المتداولة حسب الجنسية ونوع المستثمر للسوق الرئيسية

صافي القيمة المتداولة		البيع		الشراء		نوع المستثمر	الجنسية
الفرق (% الشراء - % البيع)	ريال (الشراء - البيع)	% من مجموع البيع	ريال	% من مجموع الشراء	ريال		
الأفراد:							
-7.19%	-6,036,748,923	42.63%	35,771,967,284	35.44%	29,735,218,361	المستثمرون الأفراد	سعودي
0.35%	296,243,840	33.57%	28,170,143,791	33.93%	28,466,387,631	كبار المستثمرين الأفراد	
-3.50%	-2,936,774,474	6.66%	5,587,578,323	3.16%	2,650,803,849	المستثمرون الأفراد المتخصصون	
-0.05%	-38,730,587	0.90%	756,858,508	0.86%	718,127,921	محافظ الأفراد المدارة	
-10.39%	-8,716,010,143	83.77%	70,286,547,906	73.38%	61,570,537,763	مجموع الأفراد	
المؤسسات:							
7.86%	6,594,469,826	4.32%	3,625,450,911	12.18%	10,219,920,737	الشركات	سعودي
1.53%	1,286,233,516	2.81%	2,360,067,419	4.35%	3,646,300,935	الصناديق الاستثمارية	
0.00%	0	0.00%	0	0.00%	0	الجهات الحكومية	
0.33%	274,177,704	0.92%	776,086,826	1.25%	1,050,264,530	محافظ المؤسسات المدارة	
9.72%	8,154,881,046	8.06%	6,761,605,156	17.78%	14,916,486,201	مجموع المؤسسات	
-0.67%	-561,129,098	91.83%	77,048,153,062	91.16%	76,487,023,964	مجموع المستثمر السعودي	خليجي
-0.11%	-91,027,792	0.32%	269,539,336	0.21%	178,511,544	الأفراد	
-0.01%	-4,689,596	2.18%	1,825,889,522	2.17%	1,821,199,925	المؤسسات	
0.00%	-1,135,783	0.01%	8,832,005	0.01%	7,696,222	المحافظ المدارة	
-0.12%	-96,853,172	2.51%	2,104,260,863	2.39%	2,007,407,691	مجموع المستثمر الخليجي	
0.15%	125,210,634	1.89%	1,586,257,158	2.04%	1,711,467,792	اتفاقيات المبادلة	أجنبي
-0.34%	-289,020,804	1.36%	1,138,334,921	1.01%	849,314,117	المستثمرون المقيمون	
0.98%	821,616,320	2.42%	2,028,706,270	3.40%	2,850,322,591	المستثمرون الموهلون	
0.00%	176,119	0.00%	201,499	0.00%	377,618	المحافظ المدارة	
0.00%	0	0.00%	0	0.00%	0	الشركاء الاستراتيجيون	
0.78%	657,982,269	5.67%	4,753,499,848	6.45%	5,411,482,117	مجموع المستثمر الأجنبي	المجموع الكلي
		100.00%	83,905,913,773	100.00%	83,905,913,773		

التقرير الشهري للسوق الرئيسية القيمة المتداولة (حسب تصنيف المستثمر وفقاً للسلوك الاستثماري)

القيمة المتداولة حسب تصنيف المستثمر وفقاً للسلوك الاستثماري للسوق الرئيسية						
صافي القيمة المتداولة		البيع		الشراء		تصنيف المستثمر
الفرق (% الشراء - % البيع)	ريال (الشراء - البيع)	% من مجموع البيع	ريال	% من مجموع الشراء	ريال	
7.29%	6,120,553,679	22.12%	18,555,928,440	29.41%	24,676,482,119	مستثمر مؤسسي
-7.29%	-6,120,553,679	77.88%	65,349,985,332	70.59%	59,229,431,654	مستثمر غير مؤسسي
		100.00%	83,905,913,773	100.00%	83,905,913,773	المجموع الكلي

المصطلحات

مؤسسي:

يقصد به فئة المستثمرين ذوي السلوك الاستثماري المؤسسي، وتشمل المستثمرين الأفراد المتخصصين والشركات والصناديق الاستثمارية والجهات الحكومية والمحافظ المدارة للسعوديين وغير السعوديين والمؤسسات الخليجية واتفاقيات المبادلة والشركاء الإستراتيجيين والمستثمرين المؤهلين.

غير مؤسسي:

يقصد به فئة المستثمرين ذوي السلوك الاستثماري غير المؤسسي، وتشمل المستثمرين الأفراد وكبار المستثمرين الأفراد والخليجيين الأفراد والأجانب المقيمين.

التقرير الشهري للسوق الرئيسية قيمة الملكية (حسب الجنسية ونوع المستثمر)

التغير الشهري		قيمة الملكية حسب الجنسية ونوع المستثمر للسوق الرئيسية					
		كما في 31 مايو 2018		كما في 30 أبريل 2018		نوع المستثمر	الجنسية
Δ نسبة الملكية (%)	Δ قيمة الملكية (ريال)	نسبة الملكية (%)	قيمة الملكية (ريال)	نسبة الملكية (%)	قيمة الملكية (ريال)		
الأفراد:							
-0.11%	-1,005,079,904	3.96%	77,453,701,028	4.07%	78,458,780,933	المستثمرون الأفراد	سعودي
-0.07%	816,301,900	7.87%	154,049,897,874	7.94%	153,233,595,974	كبار المستثمرين الأفراد	
-0.55%	-6,855,365,751	13.61%	266,333,184,048	14.16%	273,188,549,799	المستثمرون الأفراد المتخصصون	
-0.01%	-48,974,943	0.26%	5,115,969,571	0.27%	5,164,944,514	محافظ الأفراد المدارة	
-0.74%	-7,093,118,698	25.69%	502,952,752,520	26.43%	510,045,871,219	مجموع الأفراد	
المؤسسات:							
-0.73%	-9,909,450,270	15.17%	297,045,670,977	15.91%	306,955,121,247	الشركات	سعودي
-0.39%	-5,016,315,243	9.19%	179,871,189,612	9.58%	184,887,504,855	الصناديق الاستثمارية	
2.05%	50,821,636,525	39.88%	780,692,977,319	37.83%	729,871,340,794	الجهات الحكومية	
0.01%	989,738,115	3.07%	60,163,695,635	3.07%	59,173,957,521	محافظ المؤسسات المدارة	
0.93%	36,885,609,126	67.32%	1,317,773,533,543	66.38%	1,280,887,924,417	مجموع المؤسسات	
0.19%	29,792,490,428	93.01%	1,820,726,286,063	92.82%	1,790,933,795,635	مجموع المستثمر السعودي	
خليجي:							
0.00%	-3,160,606	0.17%	3,240,383,222	0.17%	3,243,543,828	الأفراد	خليجي
-0.06%	-636,384,482	1.88%	36,816,237,285	1.94%	37,452,621,767	المؤسسات	
0.00%	27,385,132	0.03%	674,470,914	0.03%	647,085,782	المحافظ المدارة	
-0.06%	-612,159,957	2.08%	40,731,091,420	2.14%	41,343,251,377	مجموع المستثمر الخليجي	
أجنبي:							
-0.03%	-400,541,585	0.81%	15,896,972,360	0.84%	16,297,513,945	اتفاقيات المبادلة	أجنبي
-0.02%	-259,822,181	0.21%	4,134,436,945	0.23%	4,394,259,127	المستثمرون المقيمون	
0.02%	674,899,092	0.93%	18,129,715,976	0.90%	17,454,816,885	المستثمرون المؤهلون	
0.00%	288,530	0.00%	8,838,233	0.00%	8,549,703	المحافظ المدارة	
-0.10%	-1,146,135,009	2.96%	57,961,327,098	3.06%	59,107,462,107	الشركاء الاستراتيجيون	
-0.13%	-1,131,311,154	4.91%	96,131,290,612	5.04%	97,262,601,767	مجموع المستثمر الأجنبي	
	28,049,019,317	100.00%	1,957,588,668,096	100.00%	1,929,539,648,779	المجموع الكلي	

التقرير الشهري للسوق الرئيسية قيمة الملكية (حسب تصنيف المستثمر وفقاً للسلوك الاستثماري)

التغير الشهري		كما في 31 مايو 2018		كما في 30 أبريل 2018		تصنيف المستثمر
Δ نسبة الملكية (%)	Δ قيمة الملكية (ريال)	نسبة الملكية (%)	قيمة الملكية (ريال)	نسبة الملكية (%)	قيمة الملكية (ريال)	
0.20%	28,500,780,109	87.80%	1,718,710,249,027	87.60%	1,690,209,468,918	مستثمر مؤسسي
-0.20%	-451,760,792	12.20%	238,878,419,069	12.40%	239,330,179,861	مستثمر غير مؤسسي
	28,049,019,317	100.00%	1,957,588,668,096	100.00%	1,929,539,648,779	المجموع الكلي

المصطلحات


مؤسسي:

يقصد به فئة المستثمرين ذوي السلوك الاستثماري المؤسسي، وتشمل المستثمرين الأفراد المتخصصين والشركات والصناديق الاستثمارية والجهات الحكومية والمحافظ المدارة للسعوديين وغير السعوديين والمؤسسات الخليجية واتفاقيات المبادلة والشركاء الإستراتيجيين والمستثمرين المؤهلين.

غير مؤسسي:

يقصد به فئة المستثمرين ذوي السلوك الاستثماري غير المؤسسي، وتشمل المستثمرين الأفراد وكبار المستثمرين الأفراد والخليجيين الأفراد والأجانب المقيمين.

نمو السوق الموازية - ملخص




- ▶ بلغ مجموع قيم عمليات شراء "المستثمر السعودي" خلال هذه الفترة 34.73 مليون ريال سعودي تمثل ما نسبته 98.44% من إجمالي عمليات الشراء، فيما بلغ مجموع قيم عمليات البيع 34.25 مليون ريال سعودي تمثل ما نسبته 97.10% من إجمالي عمليات البيع. أما بالنسبة لقيمة ملكية "المستثمر السعودي" فقد شكّلت ما نسبته 99.13% من إجمالي القيمة السوقية للأسهم المدرجة كما في 31 مايو 2018، بارتفاع نسبته 0.10% مقارنة بالشهر الماضي.
- ▶ بلغ مجموع قيم عمليات شراء "المستثمر الخليجي" خلال الفترة المذكورة 0.27 مليون ريال سعودي تمثل ما نسبته 0.78% من إجمالي عمليات الشراء، فيما بلغ مجموع قيم عمليات البيع 0.00 مليون ريال سعودي تمثل ما نسبته 0.00% من إجمالي عمليات البيع. أما بالنسبة لقيمة ملكية "المستثمر الخليجي" فقد شكّلت ما نسبته 0.53% من إجمالي القيمة السوقية للأسهم المدرجة كما في 31 مايو 2018، بانخفاض نسبته 0.05% مقارنة بالشهر الماضي.
- ▶ بلغ مجموع قيم عمليات شراء "المستثمر الأجنبي" خلال الفترة المذكورة 0.27 مليون ريال سعودي تمثل ما نسبته 0.78% من إجمالي عمليات الشراء، فيما بلغ مجموع قيم عمليات البيع 1.02 مليون ريال سعودي تمثل ما نسبته 2.90% من إجمالي عمليات البيع. أما بالنسبة لقيمة ملكية "المستثمر الأجنبي" فقد شكّلت ما نسبته 0.34% من إجمالي القيمة السوقية للأسهم المدرجة كما في 31 مايو 2018، بانخفاض نسبته 0.05% مقارنة بالشهر الماضي.

القيمة الإجمالية للأسهم المتداولة للشهر المنتهي في 31 مايو 2018 بلغت 35.28 مليون ريال سعودي، بانخفاض نسبته 44.35% مقارنة بالشهر الماضي، فيما بلغ مجموع القيمة السوقية للأسهم المدرجة 2,466.26 مليون ريال بنهاية هذه الفترة، بانخفاض نسبته 1.73% مقارنة بالشهر الماضي.



نمو السوق الموازية - تفاصيل القيمة المتداولة وقيمة الملكية



التقرير الشهري لنمو - السوق الموازية القيمة المتداولة (حسب الجنسية، ونوع المستثمر، والسلوك الاستثماري)

القيمة المتداولة حسب الجنسية ونوع المستثمر لنمو - السوق الموازية							
صافي القيمة المتداولة		البيع		الشراء		نوع المستثمر	الجنسية
الفرق (% الشراء - % البيع)	ريال (الشراء - البيع)	% من مجموع البيع	ريال	% من مجموع الشراء	ريال		
24.64%	8,692,464	69.25%	24,430,138	93.90%	33,122,602	الأفراد	سعودي
-22.04%	-7,775,722	24.21%	8,541,138	2.17%	765,416	الشركات	
-1.25%	-442,287	3.63%	1,281,789	2.38%	839,502	المؤسسات	
1.34%	474,455	97.10%	34,253,065	98.44%	34,727,520	مجموع المستثمر السعودي	
0.00%	0	0.00%	0	0.00%	0	الأفراد	خليجي
0.78%	274,993	0.00%	0	0.78%	274,993	المؤسسات	
0.78%	274,993	0.00%	0	0.78%	274,993	مجموع المستثمر الخليجي	
0.00%	0	0.00%	0	0.00%	0	اتفاقيات المبادلة	أجنبي
-0.64%	-226,876	1.42%	500,455	0.78%	273,579	المستثمرون المقيمون	
-1.48%	-522,571	1.48%	522,571	0.00%	0	المستثمرون المؤهلون	
-2.12%	-749,447	2.90%	1,023,026	0.78%	273,579	مجموع المستثمر الأجنبي	
		100.00%	35,276,092	100.00%	35,276,092	المجموع الكلي	

القيمة المتداولة حسب تصنيف المستثمر وفقاً للسلوك الاستثماري لنمو - السوق الموازية						
صافي القيمة المتداولة		البيع		الشراء		تصنيف المستثمر
الفرق (% الشراء - % البيع)	ريال (الشراء - البيع)	% من مجموع البيع	ريال	% من مجموع الشراء	ريال	
-24.00%	-8,465,587	29.33%	10,345,498	5.33%	1,879,911	مستثمر مؤسسي
24.00%	8,465,587	70.67%	24,930,593	94.67%	33,396,181	مستثمر غير مؤسسي
		100.00%	35,276,092	100.00%	35,276,092	المجموع الكلي

مؤسسي:
يقصد به فئة المستثمرين ذوي السلوك الاستثماري المؤسسي، وتشمل الشركات والمؤسسات (الجهات الحكومية والصناديق الاستثمارية) والبنوك الاستثمارية والصناديق الاستثمارية الخيرية، واتفاقيات المبادلة والمستثمرين المؤهلين.

غير مؤسسي:
يقصد به فئة المستثمرين ذوي السلوك الاستثماري غير المؤسسي، وتشمل المستثمرين الأفراد المؤهلين من السعوديين والخليجيين والأجانب المقيمين.

التقرير الشهري لنمو - السوق الموازية قيمة الملكية (حسب الجنسية، ونوع المستثمر، والسلوك الاستثماري)

التغير الشهري				كما في 31 مايو 2018		كما في 30 أبريل 2018		نوع المستثمر	الجنسية
Δ نسبة الملكية (%)	Δ قيمة الملكية (ريال)	نسبة الملكية (%)	قيمة الملكية (ريال)	نسبة الملكية (%)	قيمة الملكية (ريال)				
0.92%	-16,149,367	90.65%	2,235,763,745	89.73%	2,251,913,112	الأفراد	سعودي		
-0.63%	-17,958,955	4.73%	116,650,710	5.36%	134,609,665	الشركات			
-0.19%	-6,403,235	3.75%	92,476,486	3.94%	98,879,722	المؤسسات			
0.10%	-40,511,557	99.13%	2,444,890,941	99.03%	2,485,402,499	مجموع المستثمر السعودي			
0.00%	-2,434	0.00%	27,885	0.00%	30,319	الأفراد	خليجي		
-0.05%	-1,373,925	0.53%	13,043,505	0.57%	14,417,430	المؤسسات			
-0.05%	-1,376,359	0.53%	13,071,390	0.58%	14,447,749	مجموع المستثمر الخليجي			
0.00%	-37,145	0.04%	901,082	0.04%	938,227	اتفاقيات المبادلة	أجنبي		
-0.02%	-420,450	0.10%	2,473,030	0.12%	2,893,481	المستثمرون المقيمون			
-0.04%	-1,024,403	0.20%	4,923,032	0.24%	5,947,435	المستثمرون المؤهلون			
-0.05%	-1,481,999	0.34%	8,297,144	0.39%	9,779,142	مجموع المستثمر الأجنبي			
	-43,369,915	100.00%	2,466,259,475	100.00%	2,509,629,390	المجموع الكلي			

التغير الشهري				كما في 31 مايو 2018		كما في 30 أبريل 2018		تصنيف المستثمر
Δ نسبة الملكية (%)	Δ قيمة الملكية (ريال)	نسبة الملكية (%)	قيمة الملكية (ريال)	نسبة الملكية (%)	قيمة الملكية (ريال)			
-0.91%	-26,797,664	9.24%	227,994,815	10.15%	254,792,479	مستثمر مؤسسي		
0.91%	-16,572,251	90.76%	2,238,264,660	89.85%	2,254,836,911	مستثمر غير مؤسسي		
	-43,369,915	100.00%	2,466,259,475	100.00%	2,509,629,390	المجموع الكلي		

مؤسسي:
يقصد به فئة المستثمرين ذوي السلوك الاستثماري المؤسسي، وتشمل الشركات والمؤسسات (الجهات الحكومية والصناديق الاستثمارية) السعودية، والمؤسسات (الجهات الحكومية والصناديق الاستثمارية) والشركات، والصناديق الاستثمارية الخليجية، واتفاقيات المبادلة والمستثمرين المؤهلين.

غير مؤسسي:
يقصد به فئة المستثمرين ذوي السلوك الاستثماري غير المؤسسي، وتشمل المستثمرين الأفراد المؤهلين من السعوديين والخليجيين والأجانب المقيمين.

السوق المالية السعودية
Saudi Stock Exchange

تداول
Tadawul

شكراً لكم

