

تقارير السوق  
الشهر المنتهي في 28 فبراير 2018

التقرير الشهري لقيمة الملكية والقيمة  
المتداولة لسوق الأسهم



# المصطلحات



# التقرير الشهري للسوق المالية السعودية المصطلحات


الجنسية	نوع المستثمر	الوصف
سعودي	الأفراد*	تم تصنيف السعوديين الأفراد لأربع فئات وفقاً للآتي:
	المستثمرون الأفراد	الفرد السعودي باستثناء كبار المستثمرين الأفراد والمستثمرين الأفراد المتخصصين
	كبار المستثمرين الأفراد	الفرد السعودي الذي يمتلك محفظة متوسط حجمها مليون ريال سعودي فأكثر خلال الاثني عشر شهراً الأخيرة، ويستثنى من ذلك المستثمرون الأفراد المتخصصون
	المستثمرون الأفراد المتخصصون	الفرد السعودي الذي يبلغ متوسط حجم محفظته 50 مليون ريال فأكثر خلال الاثني عشر شهراً الأخيرة ومعدل تدوير محفظته الاستثمارية لا يتجاوز 4 مرات سنوياً
	المحافظ المدارة	محافظ استثمارية لأفراد سعوديين يديرها شخص مرخص له (مدير المحفظة) ويتصرف فيها بحسب تقديره وفقاً لاتفاقية الإدارة الموقعة بين الطرفين
	المؤسسات	تم تصنيف المؤسسات السعودية لأربع فئات وفقاً للآتي:
خليجي	الشركات	شركات سعودية لديها سجل تجاري ويسمح لها بالتداول في السوق المالية السعودية.
	الصناديق الاستثمارية	صناديق استثمارية مرخص لها من هيئة السوق المالية.
	الجهات الحكومية	الجهات والصناديق الحكومية والشركات المملوكة بالكامل للحكومة.
	المحافظ المدارة	محافظ استثمارية لمؤسسات سعودية يديرها شخص مرخص له (مدير المحفظة) ويتصرف فيها بحسب تقديره وفقاً لاتفاقية الإدارة الموقعة بين الطرفين.
	الأفراد*	الشخص الطبيعي الذي يتمتع جنسية إحدى دول مجلس التعاون لدول الخليج العربية.
أجنبي	المؤسسات	الشخص الاعتباري المملوكة غالبية رأس ماله لمواطنين من دول مجلس التعاون أو حكوماتها ويتمتع بجنسية إحدى دول المجلس.
	المحافظ المدارة	محافظ استثمارية لأفراد ومؤسسات خليجية يديرها شخص مرخص له (مدير المحفظة) ويتصرف فيها بحسب تقديره وفقاً لاتفاقية الإدارة الموقعة بين الطرفين.
	اتفاقيات المبادلة	شخص مرخص له لديه تصريح بالدخول في اتفاقيات مبادلة لتحويل المنفعة الاقتصادية للشركات المدرجة في السوق المالية السعودية لعملائه.
	المستثمرون المقيمون*	مستثمر أجنبي لديه رخصة إقامة في المملكة سارية المفعول.
	المستثمرون المؤهلون	مستثمرون أجانب مؤهلون للاستثمار في السوق المالية السعودية وفقاً للقواعد المنظمة لاستثمار المؤسسات المالية الأجنبية المؤهلة في الأسهم المدرجة.
المحافظ المدارة	محافظ استثمارية لأفراد ومؤسسات أجنبية يديرها شخص مرخص له (مدير المحفظة) ويتصرف فيها بحسب تقديره وفقاً لاتفاقية الإدارة الموقعة بين الطرفين.	
الشركاء الاستراتيجيون	مستثمر أجنبي يملك حصة استراتيجية في شركة مدرجة ولا يندرج ضمن التصنيفات الأخرى.	

\*المستثمرون الأفراد  
نمو - السوق الموازية

أفراد يستوفون أي من المعايير الآتية:

- قام بصفقات لا تقل مجموع قيمتها عن 40 مليون ريال ولا تقل عن 10 صفقات في كل ربع خلال اخر 12 شهر
- أن يتجاوز متوسط حجم محفظة أوراقه المالية 10 ملايين ريال خلال اخر 12 شهر
- أن يكون حاصلأ على الشهادة العامة للتعامل في الأوراق المالية المعتمدة من قبل الهيئة

# السوق الرئيسية - ملخص




- ▶ بلغ مجموع قيم عمليات شراء "المستثمر السعودي" خلال هذه الفترة 62.13 مليار ريال سعودي تمثل ما نسبته 91.70% من إجمالي عمليات الشراء، فيما بلغ مجموع قيم عمليات البيع 63.47 مليار ريال سعودي تمثل ما نسبته 93.68% من إجمالي عمليات البيع. أما بالنسبة لقيمة ملكية "المستثمر السعودي" فقد شكّلت ما نسبته 93.43% من إجمالي القيمة السوقية للأسهم المدرجة كما في 28 فبراير 2018، بانخفاض نسبته 0.10% مقارنة بالشهر الماضي.
- ▶ بلغ مجموع قيم عمليات شراء "المستثمر الخليجي" خلال الفترة المذكورة 1.55 مليار ريال سعودي تمثل ما نسبته 2.29% من إجمالي عمليات الشراء، فيما بلغ مجموع قيم عمليات البيع 1.57 مليار ريال سعودي تمثل ما نسبته 2.32% من إجمالي عمليات البيع. أما بالنسبة لقيمة ملكية "المستثمر الخليجي" فقد شكّلت ما نسبته 2.05% من إجمالي القيمة السوقية للأسهم المدرجة كما في 28 فبراير 2018، بارتفاع نسبته 0.005% مقارنة بالشهر الماضي.
- ▶ بلغ مجموع قيم عمليات شراء "المستثمر الأجنبي" خلال الفترة المذكورة 4.07 مليار ريال سعودي تمثل ما نسبته 6.01% من إجمالي عمليات الشراء، فيما بلغ مجموع قيم عمليات البيع 2.71 مليار ريال سعودي تمثل ما نسبته 4.00% من إجمالي عمليات البيع. أما بالنسبة لقيمة ملكية "المستثمر الأجنبي" فقد شكّلت ما نسبته 4.51% من إجمالي القيمة السوقية للأسهم المدرجة كما في 28 فبراير 2018، بارتفاع نسبته 0.10% مقارنة بالشهر الماضي.

القيمة الإجمالية للأسهم المتداولة  
لشهر المنتهي في 28 فبراير 2018  
بلغت 67.75 مليار ريال سعودي،  
بانخفاض نسبته 17.34% مقارنة  
بالشهر الماضي، فيما بلغ مجموع  
القيمة السوقية للأسهم المدرجة  
1,745.77 مليار ريال بنهاية هذه  
الفترة، بانخفاض نسبته 2.57%  
مقارنة بالشهر الماضي.



# السوق الرئيسية - تفاصيل القيمة المتداولة وقيمة الملكية



# التقرير الشهري للسوق الرئيسية القيمة المتداولة (حسب الجنسية ونوع المستثمر)

## القيمة المتداولة حسب الجنسية ونوع المستثمر للسوق الرئيسية

صافي القيمة المتداولة		البيع		الشراء		نوع المستثمر	الجنسية
الفرق (% الشراء - % البيع)	ريال (الشراء - البيع)	% من مجموع البيع	ريال	% من مجموع الشراء	ريال		
الأفراد:							
-9.43%	-6,389,712,695	49.29%	33,393,369,541	39.86%	27,003,656,847	المستثمرون الأفراد	سعودية
0.20%	136,881,523	31.41%	21,280,286,825	31.61%	21,417,168,348	كبار المستثمرين الأفراد	
-2.23%	-1,512,248,071	4.80%	3,249,164,529	2.56%	1,736,916,458	المستثمرون الأفراد المتخصصون	
-0.03%	-17,189,824	0.92%	623,487,399	0.89%	606,297,576	محافظ الأفراد المدارة	
-11.49%	-7,782,269,065	86.41%	58,546,308,294	74.93%	50,764,039,229	مجموع الأفراد	
المؤسسات:							
7.95%	5,387,493,966	3.27%	2,212,479,646	11.22%	7,599,973,611	الشركات	خليجي
1.54%	1,042,605,109	2.86%	1,935,635,026	4.40%	2,978,240,135	الصناديق الاستثمارية	
0.00%	0	0.00%	0	0.00%	0	الجهات الحكومية	
0.02%	10,879,606	1.14%	772,932,469	1.16%	783,812,075	محافظ المؤسسات المدارة	
9.51%	6,440,978,680	7.26%	4,921,047,141	16.77%	11,362,025,821	مجموع المؤسسات	
-1.98%	-1,341,290,385	93.68%	63,467,355,435	91.70%	62,126,065,050	مجموع المستثمر السعودي	
0.11%	73,302,046	0.20%	135,008,724	0.31%	208,310,770	الأفراد	
-0.14%	-94,375,046	2.11%	1,430,294,895	1.97%	1,335,919,849	المؤسسات	
0.00%	667,180	0.01%	5,880,314	0.01%	6,547,494	المحافظ المدارة	
-0.03%	-20,405,819	2.32%	1,571,183,933	2.29%	1,550,778,113	مجموع المستثمر الخليجي	
1.51%	1,022,604,913	0.94%	638,780,309	2.45%	1,661,385,221	تقنيات المبادلة	أجنبي
-0.27%	-180,018,500	1.50%	1,015,489,585	1.23%	835,471,085	المستثمرون المقيمون	
0.75%	505,761,742	1.49%	1,012,086,469	2.24%	1,517,848,212	المستثمرون المولطون	
0.02%	15,350,415	0.06%	43,987,076	0.09%	59,337,491	المحافظ المدارة	
0.00%	-2,002,366	0.00%	2,002,366	0.00%	0	الشركاء الاستراتيجيون	
2.01%	1,361,696,204	4.00%	2,712,345,805	6.01%	4,074,042,009	مجموع المستثمر الأجنبي	
		100.00%	67,750,885,172	100.00%	67,750,885,172	المجموع الكلي	

## التقرير الشهري للسوق الرئيسية القيمة المتداولة (حسب تصنيف المستثمر وفقاً للسلوك الاستثماري)

القيمة المتداولة حسب تصنيف المستثمر وفقاً للسلوك الاستثماري للسوق الرئيسية						
صافي القيمة المتداولة		البيع		الشراء		تصنيف المستثمر
الفرق (% الشراء - % البيع)	ريال (الشراء - البيع)	% من مجموع البيع	ريال	% من مجموع الشراء	ريال	
9.39%	6,359,547,625	17.60%	11,926,730,497	26.99%	18,286,278,122	مستثمر مؤسسي
-9.39%	-6,359,547,625	82.40%	55,824,154,675	73.01%	49,464,607,050	مستثمر غير مؤسسي
		<b>100.00%</b>	<b>67,750,885,172</b>	<b>100.00%</b>	<b>67,750,885,172</b>	<b>المجموع الكلي</b>

### المصطلحات

مؤسسي:

يقصد به فئة المستثمرين ذوي السلوك الاستثماري المؤسسي، وتشمل المستثمرين الأفراد المتخصصين والشركات والصناديق الاستثمارية والجهات الحكومية والمحافظ المدارة للسعوديين وغير السعوديين والمؤسسات الخليجية واتفاقيات المبادلة والشركاء الإستراتيجيين والمستثمرين المؤهلين.

غير مؤسسي:

يقصد به فئة المستثمرين ذوي السلوك الاستثماري غير المؤسسي، وتشمل المستثمرين الأفراد وكبار المستثمرين الأفراد والخليجيين الأفراد والأجانب المقيمين.



# التقرير الشهري للسوق الرئيسية

## قيمة الملكية (حسب الجنسية ونوع المستثمر)

التغير الشهري		قيمة الملكية حسب الجنسية ونوع المستثمر للسوق الرئيسية						
		كما في 28 فبراير 2018		كما في 31 يناير 2018		نوع المستثمر	الجنسية	
Δ نسبة الملكية (%)	Δ قيمة الملكية (ريال)	نسبة الملكية (%)	قيمة الملكية (ريال)	نسبة الملكية (%)	قيمة الملكية (ريال)			
الأفراد:								
0.00%	-1,897,960,652	4.17%	72,864,717,941	4.17%	74,762,678,593	المستثمرون الأفراد	سعودية	
0.02%	-3,274,373,052	7.94%	138,606,319,652	7.92%	141,880,692,704	كبار المستثمرين الأفراد		
-0.30%	-12,113,171,399	14.47%	252,550,803,070	14.77%	264,663,974,469	المستثمرون الأفراد المتخصصون		
0.04%	647,995,189	0.29%	5,004,178,540	0.24%	4,356,183,351	محافظ الأفراد المدارة		
-0.24%	-16,637,509,913	26.87%	469,026,019,203	27.10%	485,663,529,116	مجموع الأفراد		
المؤسسات:								
-0.03%	-8,074,118,156	16.24%	283,565,345,824	16.28%	291,639,463,979	الشركات		
-0.07%	-5,553,780,836	9.39%	163,855,717,802	9.45%	169,409,498,638	الصناديق الاستثمارية		
0.15%	-14,772,593,589	37.91%	661,868,078,287	37.76%	676,640,671,875	الجهات الحكومية		
0.08%	92,562,319	3.03%	52,842,005,379	2.94%	52,749,443,059	محافظ المؤسسات المدارة		
0.13%	-28,307,930,262	66.57%	1,162,131,147,291	66.43%	1,190,439,077,552	مجموع المؤسسات		
-0.10%	-44,945,440,175	93.43%	1,631,157,166,494	93.54%	1,676,102,606,668	مجموع المستثمر السعودي		
خليجي								
0.00%	-5,332,928	0.17%	3,019,047,872	0.17%	3,024,380,800	الأفراد		
0.00%	-841,380,464	1.85%	32,249,172,901	1.85%	33,090,553,364	المؤسسات		
0.00%	-13,281,332	0.03%	579,552,974	0.03%	592,834,306	المحافظ المدارة		
0.00%	-859,994,723	2.05%	35,847,773,747	2.05%	36,707,768,470	مجموع المستثمر الخليجي		
0.07%	960,833,905	0.64%	11,121,270,963	0.57%	10,160,437,058	اتفاقيات المبادلة		
-0.01%	-222,388,091	0.24%	4,152,044,084	0.24%	4,374,432,175	المستثمرون المقيمون		
0.22%	3,668,547,695	0.70%	12,296,641,401	0.48%	8,628,093,706	المستثمرون المؤهلون		
-0.18%	-3,165,500,314	0.00%	7,580,832	0.18%	3,173,081,146	المحافظ المدارة		
-0.01%	-1,556,788,373	2.93%	51,185,798,622	2.94%	52,742,586,995	الشركاء الأستراتيجيون		
0.10%	-315,295,179	4.51%	78,763,335,903	4.41%	79,078,631,082	مجموع المستثمر الأجنبي		
	-46,120,730,077	100.00%	1,745,768,276,143	100.00%	1,791,889,006,220	المجموع الكلي		

## التقرير الشهري للسوق الرئيسية قيمة الملكية (حسب تصنيف المستثمر وفقاً للسلوك الاستثماري)

قيمة الملكية حسب تصنيف المستثمر وفقاً للسلوك الاستثماري للسوق الرئيسية						
التغير الشهري		كما في 28 فبراير 2018		كما في 31 يناير 2018		تصنيف المستثمر
Δ نسبة الملكية (%)	Δ قيمة الملكية (ريال)	نسبة الملكية (%)	قيمة الملكية (ريال)	نسبة الملكية (%)	قيمة الملكية (ريال)	
-0.02%	-40,720,675,355	87.48%	1,527,126,146,594	87.50%	1,567,846,821,948	مستثمر مؤسسي
0.02%	-5,400,054,722	12.52%	218,642,129,550	12.50%	224,042,184,272	مستثمر غير مؤسسي
	<b>-46,120,730,077</b>	<b>100.00%</b>	<b>1,745,768,276,143</b>	<b>100.00%</b>	<b>1,791,889,006,220</b>	<b>المجموع الكلي</b>

### المصطلحات


مؤسسي:

يقصد به فئة المستثمرين ذوي السلوك الاستثماري المؤسسي، وتشمل المستثمرين الأفراد المتخصصين والشركات والصناديق الاستثمارية والجهات الحكومية والمحافظ المدارة للسعوديين وغير السعوديين والمؤسسات الخليجية واتفاقيات المبادلة والشركاء الإستراتيجيين والمستثمرين المؤهلين.

غير مؤسسي:

يقصد به فئة المستثمرين ذوي السلوك الاستثماري غير المؤسسي، وتشمل المستثمرين الأفراد وكبار المستثمرين الأفراد والخليجيين الأفراد والأجانب المقيمين.

# نمو السوق الموازية - ملخص




- ▶ بلغ مجموع قيم عمليات شراء "المستثمر السعودي" خلال هذه الفترة 38.70 مليون ريال سعودي تمثل ما نسبته 97.40% من إجمالي عمليات الشراء، فيما بلغ مجموع قيم عمليات البيع 39.25 مليون ريال سعودي تمثل ما نسبته 98.78% من إجمالي عمليات البيع. أما بالنسبة لقيمة ملكية "المستثمر السعودي" فقد شكّلت ما نسبته 99.05% من إجمالي القيمة السوقية للأسهم المدرجة كما في 28 فبراير 2018، بارتفاع نسبته 0.01% مقارنة بالشهر الماضي.
- ▶ بلغ مجموع قيم عمليات شراء "المستثمر الخليجي" خلال الفترة المذكورة 0.00 مليون ريال سعودي تمثل ما نسبته 0.00% من إجمالي عمليات الشراء، فيما بلغ مجموع قيم عمليات البيع 0.00 مليون ريال سعودي تمثل ما نسبته 0.00% من إجمالي عمليات البيع. أما بالنسبة لقيمة ملكية "المستثمر الخليجي" فقد شكّلت ما نسبته 0.60% من إجمالي القيمة السوقية للأسهم المدرجة كما في 28 فبراير 2018، بانخفاض نسبته 0.02% مقارنة بالشهر الماضي.
- ▶ بلغ مجموع قيم عمليات شراء "المستثمر الأجنبي" خلال الفترة المذكورة 1.03 مليون ريال سعودي تمثل ما نسبته 2.60% من إجمالي عمليات الشراء، فيما بلغ مجموع قيم عمليات البيع 0.48 مليون ريال سعودي تمثل ما نسبته 1.22% من إجمالي عمليات البيع. أما بالنسبة لقيمة ملكية "المستثمر الأجنبي" فقد شكّلت ما نسبته 0.36% من إجمالي القيمة السوقية للأسهم المدرجة كما في 28 فبراير 2018، بارتفاع نسبته 0.01% مقارنة بالشهر الماضي.

القيمة الإجمالية للأسهم المتداولة للشهر المنتهي في 28 فبراير 2018 بلغت 39.73 مليون ريال سعودي، بارتفاع نسبته 30.54% مقارنة بالشهر الماضي، فيما بلغ مجموع القيمة السوقية للأسهم المدرجة 2,238.99 مليون ريال بنهاية هذه الفترة، بارتفاع نسبته 2.35% مقارنة بالشهر الماضي.



# نمو السوق الموازية - تفاصيل القيمة المتداولة وقيمة الملكية



## التقرير الشهري لنمو - السوق الموازية القيمة المتداولة (حسب الجنسية، ونوع المستثمر، والسلوك الاستثماري)

القيمة المتداولة حسب الجنسية ونوع المستثمر لنمو - السوق الموازية							
صافي القيمة المتداولة		البيع		الشراء		نوع المستثمر	الجنسية
الفرق (% الشراء - % البيع)	ريال (الشراء - البيع)	% من مجموع البيع	ريال	% من مجموع الشراء	ريال		
-0.47%	-184,904	86.39%	34,323,801	85.93%	34,138,896	الأفراد	سعودي
7.92%	3,145,763	0.46%	184,507	8.38%	3,330,269	الشركات	
-8.84%	-3,512,290	11.93%	4,738,259	3.09%	1,225,970	المؤسسات	
<b>-1.39%</b>	<b>-551,431</b>	<b>98.78%</b>	<b>39,246,567</b>	<b>97.40%</b>	<b>38,695,136</b>	<b>مجموع المستثمر السعودي</b>	
0.00%	0	0.00%	0	0.00%	0	الأفراد	خليجي
0.00%	0	0.00%	0	0.00%	0	المؤسسات	
<b>0.00%</b>	<b>0</b>	<b>0.00%</b>	<b>0</b>	<b>0.00%</b>	<b>0</b>	<b>مجموع المستثمر الخليجي</b>	
0.00%	0	0.00%	0	0.00%	0	اتفاقيات المبادلة	أجنبي
-0.60%	-236,693	1.22%	483,463	0.62%	246,770	المستثمرون المقيمون	
1.98%	788,124	0.00%	0	1.98%	788,124	المستثمرون المؤهلون	
<b>1.39%</b>	<b>551,431</b>	<b>1.22%</b>	<b>483,463</b>	<b>2.60%</b>	<b>1,034,895</b>	<b>مجموع المستثمر الأجنبي</b>	
		<b>100.00%</b>	<b>39,730,030</b>	<b>100.00%</b>	<b>39,730,030</b>	<b>المجموع الكلي</b>	

القيمة المتداولة حسب تصنيف المستثمر وفقاً للسلوك الاستثماري لنمو - السوق الموازية						
صافي القيمة المتداولة		البيع		الشراء		تصنيف المستثمر
الفرق (% الشراء - % البيع)	ريال (الشراء - البيع)	% من مجموع البيع	ريال	% من مجموع الشراء	ريال	
1.06%	421,597	12.39%	4,922,766	13.45%	5,344,363	مستثمر مؤسسي
-1.06%	-421,597	87.61%	34,807,264	86.55%	34,385,667	مستثمر غير مؤسسي
		<b>100.00%</b>	<b>39,730,030</b>	<b>100.00%</b>	<b>39,730,030</b>	<b>المجموع الكلي</b>

مؤسسي:  
يقصد به فئة المستثمرين ذوي السلوك الاستثماري المؤسسي، وتشمل الشركات والمؤسسات (الجهات الحكومية والصناديق الاستثمارية) والبنوك، والصناديق الاستثمارية الخليجية، واتفاقيات المبادلة والمستثمرين المؤهلين.

غير مؤسسي:  
يقصد به فئة المستثمرين ذوي السلوك الاستثماري غير المؤسسي، وتشمل المستثمرين الأفراد المؤهلين من السعوديين والخليجيين والأجانب المقيمين.

## التقرير الشهري لنمو - السوق الموازية قيمة الملكية (حسب الجنسية، ونوع المستثمر، والسلوك الاستثماري)

قيمة الملكية حسب الجنسية ونوع المستثمر لنمو - السوق الموازية							
التغير الشهري		كما في 28 فبراير 2018		كما في 31 يناير 2018		نوع المستثمر	الجنسية
Δ نسبة الملكية (%)	Δ قيمة الملكية (ريال)	نسبة الملكية (%)	قيمة الملكية (ريال)	نسبة الملكية (%)	قيمة الملكية (ريال)		
0.04%	46,696,882	88.95%	1,991,523,653	88.90%	1,944,826,771	الأفراد	سعودي
0.09%	4,818,971	5.59%	125,207,825	5.50%	120,388,855	الشركات	
-0.12%	-349,962	4.51%	100,945,894	4.63%	101,295,856	المؤسسات	
0.01%	51,165,891	99.05%	2,217,677,373	99.04%	2,166,511,482	مجموع المستثمر السعودي	
0.00%	-254	0.00%	29,862	0.00%	30,116	الأفراد	خليجي
-0.02%	-217,679	0.60%	13,334,098	0.62%	13,551,777	المؤسسات	
-0.02%	-217,932	0.60%	13,363,961	0.62%	13,581,893	مجموع المستثمر الخليجي	
0.00%	-25,356	0.01%	224,107	0.01%	249,462	اتفاقيات المبادلة	أجنبي
-0.02%	-370,412	0.12%	2,722,076	0.14%	3,092,487	المستثمرون المقيمون	
0.03%	848,194	0.22%	5,005,925	0.19%	4,157,731	المستثمرون المؤهلون	
0.01%	452,427	0.36%	7,952,107	0.34%	7,499,680	مجموع المستثمر الأجنبي	
	51,400,385	100.00%	2,238,993,440	100.00%	2,187,593,055	المجموع الكلي	

قيمة الملكية حسب تصنيف المستثمر وفقاً للسلوك الاستثماري لنمو - السوق الموازية						
التغير الشهري		كما في 28 فبراير 2018		كما في 31 يناير 2018		تصنيف المستثمر
Δ نسبة الملكية (%)	Δ قيمة الملكية (ريال)	نسبة الملكية (%)	قيمة الملكية (ريال)	نسبة الملكية (%)	قيمة الملكية (ريال)	
-0.02%	5,074,168	10.93%	244,717,849	10.95%	239,643,681	مستثمر مؤسسي
0.02%	46,326,217	89.07%	1,994,275,591	89.05%	1,947,949,374	مستثمر غير مؤسسي
	51,400,385	100.00%	2,238,993,440	100.00%	2,187,593,055	المجموع الكلي

مؤسسي: يقصد به فئة المستثمرين ذوي السلوك الاستثماري المؤسسي، وتشمل الشركات والمؤسسات (الجهات الحكومية والصناديق الاستثمارية) السعودية، والمؤسسات (الجهات الحكومية والصناديق الاستثمارية) والشركات، والصناديق الاستثمارية الخليجية، واتفاقيات المبادلة والمستثمرين المؤهلين.

غير مؤسسي: يقصد به فئة المستثمرين ذوي السلوك الاستثماري غير المؤسسي، وتشمل المستثمرين الأفراد المؤهلين من السعوديين والخليجيين والأجانب المقيمين.

السوق المالية السعودية  
Saudi Stock Exchange

تداول  
Tadawul

شكراً لكم

